

SPØRGESKEMAUNDERSØGELSE 2016

VIDEN OM OG HOLDNING TIL ORGANDONATION BLANDT
PERSONALET PÅ NEUROLOGISKE AFSNIT

SYGEHUS SØNDERJYLLAND, SØNDERBORG
NEUROLOGISK KLINIK

Afdelingsrapport for Sygehus Sønderjylland, Sønderborg, neurologisk klinik

Afdelingens svarprocent: 28,6%

Denne rapport omhandler de afdelingsspecifikke resultater fra jeres afdeling.

Ud over de afdelingsspecifikke rapporter, er der udarbejdet en rapport, der viser de samlede resultater for alle neurologiske afdelinger, rapporten er kommenteret og en beskrivelse af spørgeskemaundersøgelsens datagrundlag fremgår heraf. Se rapporten på organdonation.dk.

Dansk Center for Organdonation vil sammen med de neurologiske afdelinger bruge undersøgelsens resultater til at identificere et fokus for den undervisningsindsats, som planlægges gennemført i de relevante afsnit i de neurologiske afdelinger fra foråret 2017. Undervisningsindsatsen er et led i gennemførelsen af National Handlingsplan for Organdonation.

For spørgsmål eller kommentarer vedrørende undersøgelsen, kontakt AC-fuldmægtig Tina Meltzer Rørholm, DCO, skejby.dco@rm.dk

Sygehus Sønderjylland, Sønderborg, neurologisk klinik – Spørgeskemaundersøgelse om organdonation 2016

Besvarelsesgrundlag

Tabel 1. Svarprocent. Opgjort samlet og fordelt på faggrupper

	Læger	Sygeplejersker	I alt
Antal skemaer distribueret	22	27	49
Antal skemaer besvaret	5	9	14
Svarprocent	22,7	33,3	28,6

Tabel 2. Antal års ansættelse inden for det neurologiske område.
Opgjort samlet for alle faggrupper

	Respondenter	Procent
Under 1 år	4	28,6%
1-5 år	2	14,3%
6-10 år	5	35,7%
11-20 år	1	7,1%
over 21 år	2	14,3%
I alt	14	100,0%

Tabellen viser svar på spørgsmål 1: Hvor mange år har du sammenlagt arbejdet indenfor det neurologiske område.

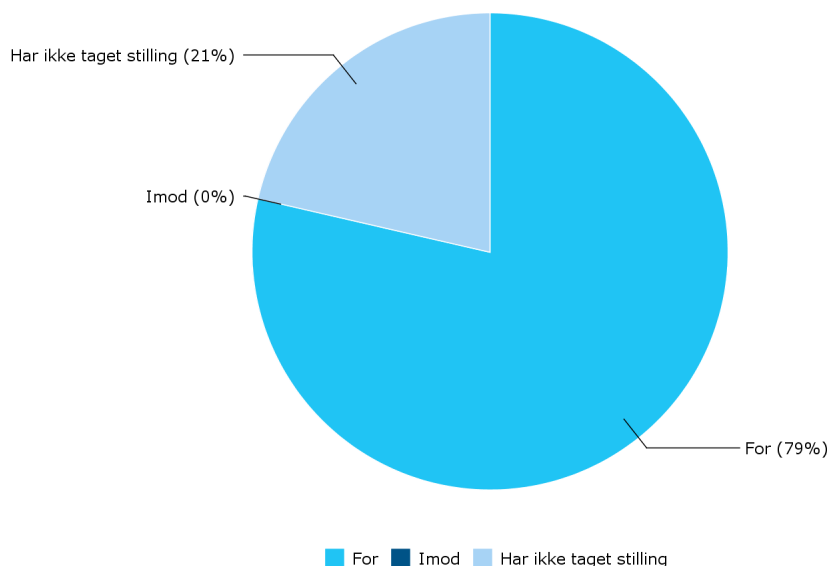
Tabel 3. Modtaget undervisning i emnet organdonation

	Læger	Sygeplejersker	I alt
Ja	40,0% (2)	22,2% (2)	28,6% (4)
Nej	60,0% (3)	77,8% (7)	71,4% (10)
I alt	35,7% (5)	64,3% (9)	100,0% (14)

Tabellen viser svar på spørgsmål 2: Har du tidligere modtaget undervisning i emnet organdonation.

Holdning til organdonation

Figur 4. Generel holdning til donation af organer. Opgjort samlet for alle faggrupper



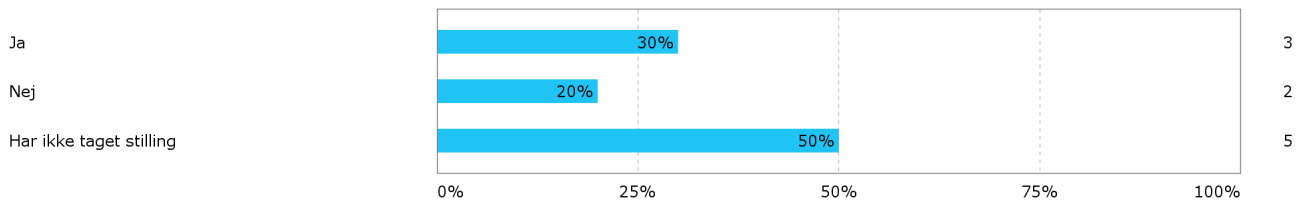
Diagrammet viser svar på spørgsmål 3: Hvad er din generelle holdning til donation af organer med henblik på transplantation.

Tabel 5. Stillingtagen til donation af ét eller flere af egne organer efter døden. Opgjort samlet for alle faggrupper

	Respondenter	Procent
Ja	10	71,4%
Nej	2	14,3%
Har ikke taget stilling	2	14,3%
I alt	14	100,0%

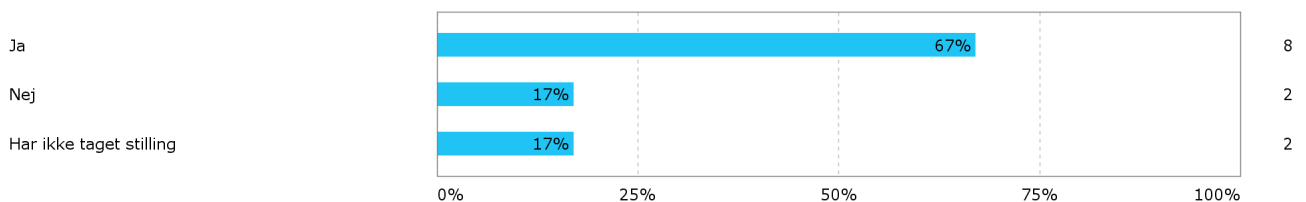
Tabellen viser svar på spørgsmål 4: Vil du donere ét eller flere af dine organer i tilfælde af hjernedød.

Figur 6. Stillingtagen af donation af organer fra mindreårigt barn i tilfælde af hjernedød. Opgjort samlet for alle faggrupper



Søjlediagrammet viser svar på spørgsmål 5: Vil du tillade donation af organer fra dit mindreårige barn i tilfælde af hjernedød. Besvarelser i kategorien, Har ikke mindreårige børn, er taget ud, dette for at give et retvisende billede.

Figur 7. Stillingtagen til donation af organer fra samlever/ægtefælle i tilfælde af hjernedød. Opgjort samlet for alle faggrupper



Søjlediagrammet viser svar på spørgsmål 6: Vil du tillade donation af organer fra din samlever/ægtefælle i tilfælde af hjernedød. Besvarelser i kategorien, Har ikke samlever/ægtefælle, er taget ud, dette for at give et mere retvisende billede.

Viden om organdonation

Tabel 8. Kender du ét eller flere tegn på, at en patients hjerne er ved at dø? Opgjort samlet og fordelt på faggrupper

	Læger	Sygeplejersker	I alt
Ja	100,0% (5)	88,9% (8)	92,9% (13)
Nej	0,0% (0)	11,1% (1)	7,1% (1)
Ved ikke	0,0% (0)	0,0% (0)	0,0% (0)
I alt	35,7% (5)	64,3% (9)	100,0% (14)

Tabellen viser svar på spørgsmål 7: Kender du ét eller flere tegn på, at en patient er ved at hjernedø.

Tabel 9. Ved du, hvem der kan kontaktes, for overførsel af potentiel donor til intensiv?. Opgjort samlet og fordelt på faggrupper

	Læger	Sygeplejersker	I alt
Ja	60,0% (3)	11,1% (1)	28,6% (4)
Nej	40,0% (2)	55,6% (5)	50,0% (7)
Ved ikke	0,0% (0)	33,3% (3)	21,4% (3)
I alt	35,7% (5)	64,3% (9)	100,0% (14)

Tabellen viser svar på spørgsmål 8: Ved du, hvem der kan kontaktes for at få overført en potentiel donor til intensivafdelingen.

Tabel 10. Er hjernedødsdiagnosen 100 % sikker? Opgjort samlet og fordelt på faggrupper

	Læger	Sygeplejersker	I alt
Ja	80,0% (4)	66,7% (6)	71,4% (10)
Nej	20,0% (1)	11,1% (1)	14,3% (2)
Ved ikke	0,0% (0)	22,2% (2)	14,3% (2)
I alt	35,7% (5)	64,3% (9)	100,0% (14)

Tabellen viser svar på spørgsmål 9: Mener du at hjernedødsdiagnosen er 100% sikker.

Ønske om mere viden om organdonation

Tabel 11. Få gavn af mere viden om emnet - identifikation af potentielle donorer?. Opgjort samlet og fordelt på faggrupper

	Læger	Sygeplejersker	I alt
Ja	40,0% (2)	77,8% (7)	64,3% (9)
Nej	60,0% (3)	22,2% (2)	35,7% (5)
I alt	35,7% (5)	64,3% (9)	100,0% (14)

Tabellen viser svar på spørgsmål 10: Mener du at du kan få gavn af mere viden om følgende emner - identifikation af potentielle donorer.

Tabel 12. Få gavn af mere viden om emnet - hvem kan blive organdonor?. Opgjort samlet og fordelt på faggrupper

	Læger	Sygeplejersker	I alt
Ja	60,0% (3)	77,8% (7)	71,4% (10)
Nej	40,0% (2)	22,2% (2)	28,6% (4)
I alt	35,7% (5)	64,3% (9)	100,0% (14)

Tabellen viser svar på spørgsmål 10: Mener du at du kan få gavn af mere viden om følgende emner - hvem kan blive organdonor.

Tabel 13. Få gavn af mere viden om emnet - hjernedødsriteriet?. Opgjort samlet og fordelt på faggrupper

	Læger	Sygeplejersker	I alt
Ja	60,0% (3)	77,8% (7)	71,4% (10)
Nej	40,0% (2)	22,2% (2)	28,6% (4)
I alt	35,7% (5)	64,3% (9)	100,0% (14)

Tabellen viser svar på spørgsmål 10: Mener du at du kan få gavn af mere viden om følgende emner - hjernedødsriteriet.

Tabel 14. Få gavn af mere viden om emnet - konstatering af hjernedød?. Opgjort samlet og fordelt på faggrupper

	Læger	Sygeplejersker	I alt
Ja	60,0% (3)	88,9% (8)	78,6% (11)
Nej	40,0% (2)	11,1% (1)	21,4% (3)
I alt	35,7% (5)	64,3% (9)	100,0% (14)

Tabellen viser svar på spørgsmål 10: Mener du at du kan få gavn af mere viden om følgende emner - konstatering af hjernedød.

Tabel 15. Få gavn af mere viden om emnet - organdonationsforløbet?. Opgjort samlet og fordelt på faggrupper

	Læger	Sygeplejersker	I alt
Ja	60,0% (3)	88,9% (8)	78,6% (11)
Nej	40,0% (2)	11,1% (1)	21,4% (3)
I alt	35,7% (5)	64,3% (9)	100,0% (14)

Tabellen viser svar på spørgsmål 10: Mener du at du kan få gavn af mere viden om følgende emner - organdonationsforløbet.

Overvejelser om overflytning af potentiel donor til intensiv

Tabel 16. Overvejelser om overflytning af potentielle donorer til intensiv. Opgjort samlet og fordelt på faggrupper

	Læger	Sygeplejersker	I alt
Ja, altid	25,0% (1)	0,0% (0)	12,5% (1)
Ja, nogle gange	50,0% (2)	25,0% (1)	37,5% (3)
Nej, aldrig	25,0% (1)	75,0% (3)	50,0% (4)
I alt	50,0% (4)	50,0% (4)	100,0% (8)

Søjlediagrammet viser svar på spørgsmål 11: Hos en patient med akut opstået svære skader i hjernen - der viser tegn til truende hjernedød, hvor alle behandlingsmuligheder er udtømt - overvejer du da muligheden for overflytning til intensivafdeling med henblik på organdonation. Besvarelser i kategorien, Har aldrig stået i situationen, er taget ud, dette for at give et mere retvisende billede.

