

SPØRGESKEMAUNDERSØGELSE 2016

VIDEN OM OG HOLDNING TIL ORGANDONATION BLANDT
PERSONALET PÅ NEUROLOGISKE AFSNIT

AARHUS UNIVERSITETSHOSPITAL
NEUROLOGISK AFSNIT F1 & F2

Afdelingsrapport for Aarhus Universitetshospital, neurologisk afsnit F1 og F2

Afdelingens svarprocent: 46,9%

Denne rapport omhandler de afdelingsspecifikke resultater fra jeres afdeling.

Ud over de afdelingsspecifikke rapporter, er der udarbejdet en rapport, der viser de samlede resultater for alle neurologiske afdelinger, rapporten er kommenteret og en beskrivelse af spørgeskemaundersøgelsens datagrundlag fremgår heraf. Se rapporten på organdonation.dk.

Dansk Center for Organdonation vil sammen med de neurologiske afdelinger bruge undersøgelsens resultater til at identificere et fokus for den undervisningsindsats, som planlægges gennemført i de relevante afsnit i de neurologiske afdelinger fra foråret 2017. Undervisningsindsatsen er et led i gennemførelsen af National Handlingsplan for Organdonation.

For spørgsmål eller kommentarer vedrørende undersøgelsen, kontakt AC-fuldmægtig Tina Meltzer Rørholm, DCO, skejby.dco@rm.dk

Aarhus Universitetshospital, neurologisk afsnit F1 og F2 – Spørgeskemaundersøgelse om organdonation 2016

Besvarelsesgrundlag

Tabel 1. Svarprocent. Opgjort samlet og fordelt på faggrupper

	Læger	Sygeplejersker	I alt
Antal skemaer distribueret	72	90	162
Antal skemaer besvaret	30	46	76
Svarprocent	41,7	51,1	46,9

Tabel 2. Antal års ansættelse inden for det neurologiske område.
Opgjort samlet for alle faggrupper

	Respondenter	Procent
Under 1 år	7	9,2%
1-5 år	36	47,4%
6-10 år	13	17,1%
11-20 år	17	22,4%
over 21 år	3	3,9%
I alt	76	100,0%

Tabellen viser svar på spørgsmål 1: Hvor mange år har du sammenlagt arbejdet indenfor det neurologiske område.

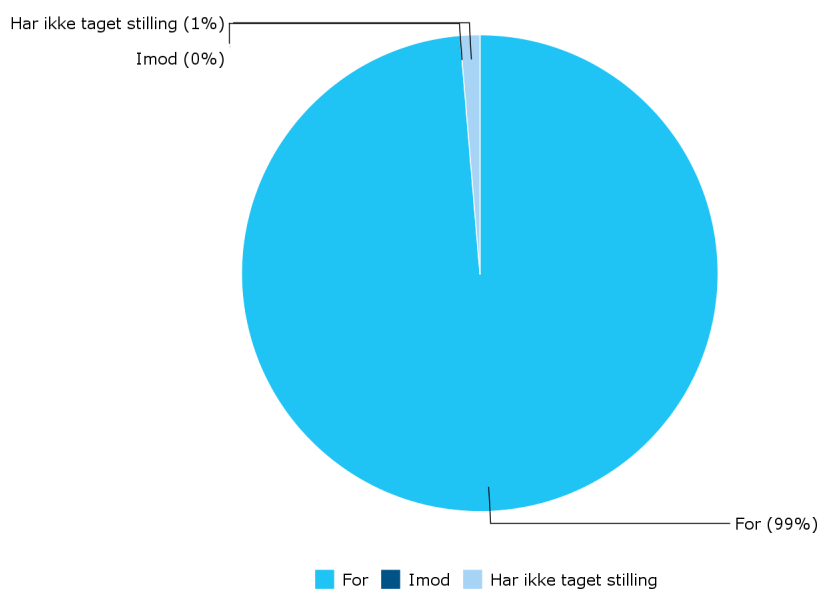
Tabel 3. Modtaget undervisning i emnet organdonation

	Læger	Sygeplejersker	I alt
Ja	80,0% (24)	13,0% (6)	39,5% (30)
Nej	20,0% (6)	87,0% (40)	60,5% (46)
I alt	39,5% (30)	60,5% (46)	100,0% (76)

Tabellen viser svar på spørgsmål 2: Har du tidligere modtaget undervisning i emnet organdonation.

Holdning til organdonation

Figur 4. Generel holdning til donation af organer. Opgjort samlet for alle faggrupper



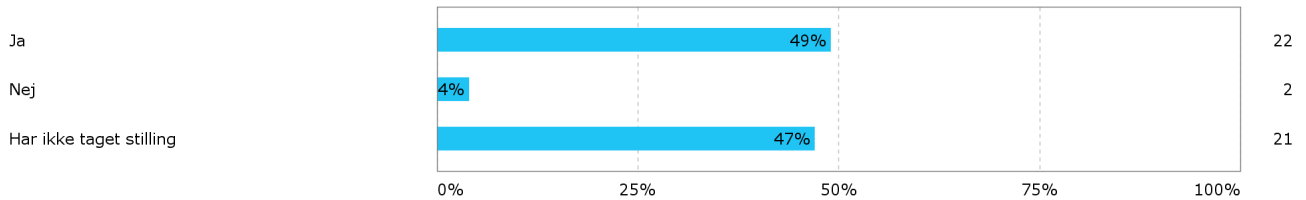
Diagrammet viser svar på spørgsmål 3: Hvad er din generelle holdning til donation af organer med henblik på transplantation.

Tabel 5. Stillingtagen til donation af ét eller flere af egne organer efter døden. Opgjort samlet for alle faggrupper

	Respondenter	Procent
Ja	65	85,5%
Nej	1	1,3%
Har ikke taget stilling	10	13,2%
I alt	76	100,0%

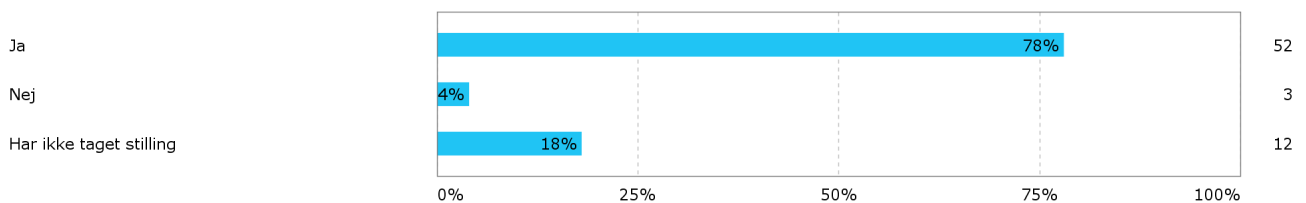
Tabellen viser svar på spørgsmål 4: Vil du donere ét eller flere af dine organer i tilfælde af hjernedød.

Figur 6. Stillingtagen af donation af organer fra mindreårigt barn i tilfælde af hjernedød. Opgjort samlet for alle faggrupper



Søjlediagrammet viser svar på spørgsmål 5: Vil du tillade donation af organer fra dit mindreårige barn i tilfælde af hjernedød. Besvarelser i kategorien, Har ikke mindreårige børn, er taget ud, dette for at give et retvisende billede.

Figur 7. Stillingtagen til donation af organer fra samlever/ægtefælle i tilfælde af hjernedød. Opgjort samlet for alle faggrupper



Søjlediagrammet viser svar på spørgsmål 6: Vil du tillade donation af organer fra din samlever/ægtefælle i tilfælde af hjernedød. Besvarelser i kategorien, Har ikke samlever/ægtefælle, er taget ud, dette for at give et mere retvisende billede.

Viden om organdonation

Tabel 8. Kender du ét eller flere tegn på, at en patients hjerne er ved at dø? Opgjort samlet og fordelt på faggrupper

	Læger	Sygeplejersker	I alt
Ja	100,0% (30)	78,3% (36)	86,8% (66)
Nej	0,0% (0)	10,9% (5)	6,6% (5)
Ved ikke	0,0% (0)	10,9% (5)	6,6% (5)
I alt	39,5% (30)	60,5% (46)	100,0% (76)

Tabellen viser svar på spørgsmål 7: Kender du ét eller flere tegn på, at en patient er ved at hjernedø.

Tabel 9. Ved du, hvem der kan kontaktes, for overførsel af potentiel donor til intensiv?. Opgjort samlet og fordelt på faggrupper

	Læger	Sygeplejersker	I alt
Ja	70,0% (21)	17,4% (8)	38,2% (29)
Nej	23,3% (7)	78,3% (36)	56,6% (43)
Ved ikke	6,7% (2)	4,3% (2)	5,3% (4)
I alt	39,5% (30)	60,5% (46)	100,0% (76)

Tabellen viser svar på spørgsmål 8: Ved du, hvem der kan kontaktes for at få overført en potentiel donor til intensivafdelingen.

Tabel 10. Er hjernedødsdiagnosen 100 % sikker? Opgjort samlet og fordelt på faggrupper

	Læger	Sygeplejersker	I alt
Ja	86,7% (26)	45,7% (21)	61,8% (47)
Nej	6,7% (2)	10,9% (5)	9,2% (7)
Ved ikke	6,7% (2)	43,5% (20)	28,9% (22)
I alt	39,5% (30)	60,5% (46)	100,0% (76)

Tabellen viser svar på spørgsmål 9: Mener du at hjernedødsdiagnosen er 100% sikker.

Ønske om mere viden om organdonation

Tabel 11. Få gavn af mere viden om emnet - identifikation af potentielle donorer?. Opgjort samlet og fordelt på faggrupper

	Læger	Sygeplejersker	I alt
Ja	76,7% (23)	93,5% (43)	86,8% (66)
Nej	23,3% (7)	6,5% (3)	13,2% (10)
I alt	39,5% (30)	60,5% (46)	100,0% (76)

Tabellen viser svar på spørgsmål 10: Mener du at du kan få gavn af mere viden om følgende emner - identifikation af potentielle donorer.

Tabel 12. Få gavn af mere viden om emnet - hvem kan blive organdonor?. Opgjort samlet og fordelt på faggrupper

	Læger	Sygeplejersker	I alt
Ja	80,0% (24)	89,1% (41)	85,5% (65)
Nej	20,0% (6)	10,9% (5)	14,5% (11)
I alt	39,5% (30)	60,5% (46)	100,0% (76)

Tabellen viser svar på spørgsmål 10: Mener du at du kan få gavn af mere viden om følgende emner - hvem kan blive organdonor.

Tabel 13. Få gavn af mere viden om emnet - hjernedødsriteriet?. Opgjort samlet og fordelt på faggrupper

	Læger	Sygeplejersker	I alt
Ja	53,3% (16)	91,3% (42)	76,3% (58)
Nej	46,7% (14)	8,7% (4)	23,7% (18)
I alt	39,5% (30)	60,5% (46)	100,0% (76)

Tabellen viser svar på spørgsmål 10: Mener du at du kan få gavn af mere viden om følgende emner - hjernedødsriteriet.

Tabel 14. Få gavn af mere viden om emnet - konstatering af hjernedød?. Opgjort samlet og fordelt på faggrupper

	Læger	Sygeplejersker	I alt
Ja	56,7% (17)	91,3% (42)	77,6% (59)
Nej	43,3% (13)	8,7% (4)	22,4% (17)
I alt	39,5% (30)	60,5% (46)	100,0% (76)

Tabellen viser svar på spørgsmål 10: Mener du at du kan få gavn af mere viden om følgende emner - konstatering af hjernedød.

Tabel 15. Få gavn af mere viden om emnet - organdonationsforløbet?. Opgjort samlet og fordelt på faggrupper

	Læger	Sygeplejersker	I alt
Ja	80,0% (24)	97,8% (45)	90,8% (69)
Nej	20,0% (6)	2,2% (1)	9,2% (7)
I alt	39,5% (30)	60,5% (46)	100,0% (76)

Tabellen viser svar på spørgsmål 10: Mener du at du kan få gavn af mere viden om følgende emner - organdonationsforløbet.

Overvejelser om overflytning af potentiel donor til intensiv

Tabel 16. Overvejelser om overflytning af potentielle donorer til intensiv. Opgjort samlet og fordelt på faggrupper

	Læger	Sygeplejersker	I alt
Ja, altid	17,4% (4)	4,3% (1)	10,9% (5)
Ja, nogle gange	82,6% (19)	34,8% (8)	58,7% (27)
Nej, aldrig	0,0% (0)	60,9% (14)	30,4% (14)
I alt	50,0% (23)	50,0% (23)	100,0% (46)

Søjlediagrammet viser svar på spørgsmål 11: Hos en patient med akut opstået svære skader i hjernen - der viser tegn til truende hjernedød, hvor alle behandlingsmuligheder er udtømt - overvejer du da muligheden for overflytning til intensivafdeling med henblik på organdonation. Besvarelser i kategorien, Har aldrig stået i situationen, er taget ud, dette for at give et mere retvisende billede.

