

# SPØRGESKEMAUNDERSØGELSE 2015

VIDEN OM OG HOLDNING TIL ORGANDONATION BLANDT  
PERSONALE PÅ INTENSIVAFDELINGERNE

AFDELINGSRESULTATER

## Afdelingsrapport for Sydvestjysk Sygehus, Esbjerg

### Afdelingens svarprocent: 46,8%

Denne rapport omhandler de afdelingsspecifikke resultater fra jeres afdeling. Dansk Center for Organdonation (DCO) gennemførte en lignende undersøgelse i 2010. Såfremt afdelingen deltog i spørgeskemaundersøgelsen i 2010 kan I finde resultaterne på [organdonation.dk](http://organdonation.dk).

Ud over de afdelingsspecifikke rapporter, er der udarbejdet en rapport, der viser de samlede resultater for alle intensivafdelinger i 2015 og 2010, rapporten er kommenteret og en beskrivelse af spørgeskemaundersøgelsens datagrundlag fremgår heraf. Desuden er der udarbejdet en rapport for afdelingernes resultater fordelt på regionerne. Se rapporterne på [organdonation.dk](http://organdonation.dk).

Formålet med spørgeskemaundersøgelsen er at belyse intensivpersonalets viden om, sikkerhed i og holdning til organdonation, for at afdelingsledelserne og de donationsansvarlige nøglepersoner kan få indblik i:

- hvor der kan gøres mere i forhold til undervisnings- og opmærksomhedsskabende aktiviteter
- hvor afdelingen står i forhold til at følge best practice for organdonation

For spørgsmål eller kommentarer vedrørende undersøgelsen, kontakt AC-fuldmægtig Tina Meltzer Rørholm, DCO, [skejby.dco@rm.dk](mailto:skejby.dco@rm.dk)

# Sydvestjysk Sygehus, Esbjerg - Spørgeskemaundersøgelse om organdonation 2015

## Besvarelsesgrundlaget

Tabel 1. Svarprocent. Opgjort samlet og fordelt på faggrupper

	Læger	Sygeplejersker	SOSU & sygehjælpere	I alt
Antal skemaer distribueret	26	82	1	109
Antal skemaer besvaret	18	32	1	51
Svarprocent	69,2	39,0	100	46,8

Tabel 2. Alders- og kønsfordeling. Opgjort samlet for alle faggrupper

	Mand	Kvinde	I alt
20-30 år	0,0% (0)	5,0% (2)	3,9% (2)
31-40 år	45,5% (5)	30,0% (12)	33,3% (17)
41-50 år	36,4% (4)	30,0% (12)	31,4% (16)
51-60 år	9,1% (1)	35,0% (14)	29,4% (15)
61 år -	9,1% (1)	0,0% (0)	2,0% (1)
I alt	21,6% (11)	78,4% (40)	100,0% (51)

Tabellen viser svar på spørgsmål 1: Din alder & spørgsmål 2: Køn.

Tabel 3. Kønsfordeling. Opgjort samlet for alle faggrupper

	Respondenter	Procent
Mand	11	21,6%
Kvinde	40	78,4%
I alt	51	100,0%

Tabellen viser svar på spørgsmål 2: Køn.

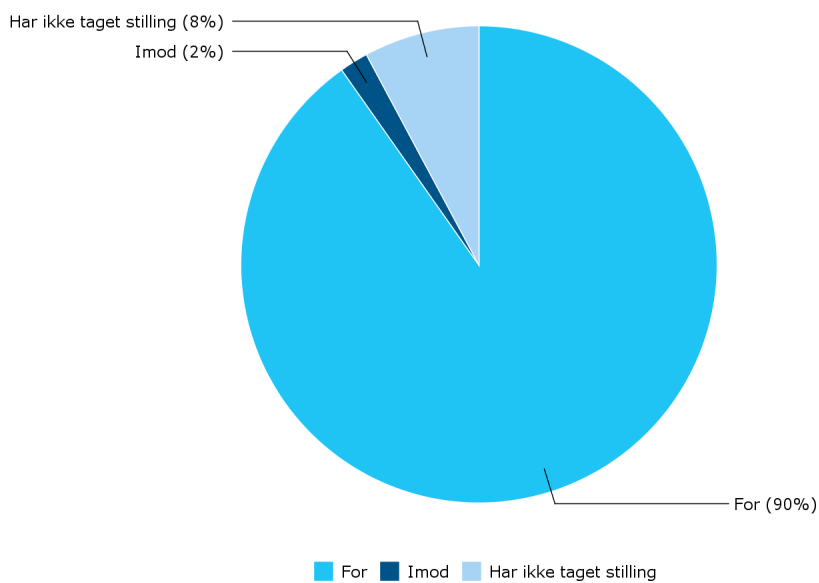
Tabel 4. Antal års ansættelse inden for intensivområdet. Opgjort samlet for alle faggrupper

	Respondenter	Procent
Under 1 år	0	0,0%
1-5 år	14	27,5%
6-10 år	15	29,4%
11-20 år	16	31,4%
Over 21 år	6	11,8%
I alt	51	100,0%

Tabellen viser svar på spørgsmål 3: Hvor mange år har du sammenlagt arbejdet inden for intensivområdet.

## Holdning til organdonation

Figur 5. Generel holdning til donation af organer. Opgjort samlet for alle faggrupper



Diagrammet viser svar på spørgsmål 4: Hvad er din generelle holdning til donation af organer med henblik på transplantation.

**Tabel 6. Generel holdning til donation af organer. Opgjort samlet og fordelt på faggrupper**

	Læger	Sygeplejersker	SOSU	Sygehjælper	I alt
For	100,0% (18)	87,5% (28)	- (0)	0,0% (0)	90,2% (46)
Imod	0,0% (0)	0,0% (0)	- (0)	100,0% (1)	2,0% (1)
Har ikke taget stilling	0,0% (0)	12,5% (4)	- (0)	0,0% (0)	7,8% (4)
I alt	35,3% (18)	62,7% (32)	0,0% (0)	2,0% (1)	100,0% (51)

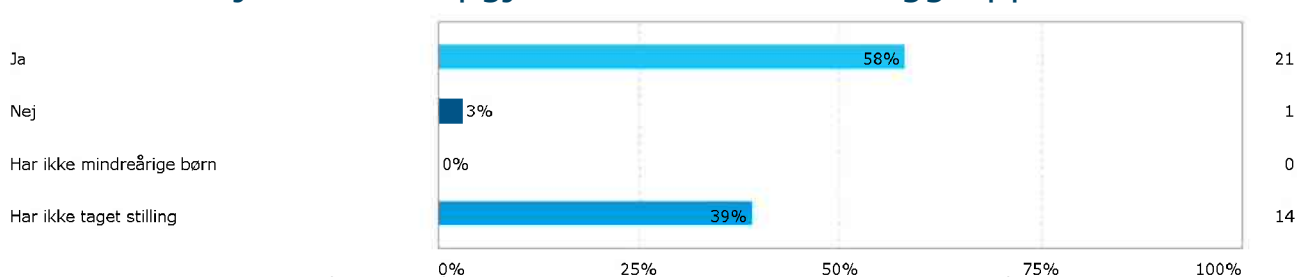
Tabellen viser svar på spørgsmål 4: Hvad er din generelle holdning til donation af organer med henblik på transplantation.

**Tabel 7. Stillingtagen til donation af et eller flere af egne organer efter døden. Opgjort samlet og fordelt på faggrupper**

	Læger	Sygeplejersker	SOSU	Sygehjælper	I alt
Ja	88,9% (16)	75,0% (24)	- (0)	0,0% (0)	78,4% (40)
Nej	0,0% (0)	12,5% (4)	- (0)	100,0% (1)	9,8% (5)
Har ikke taget stilling	11,1% (2)	12,5% (4)	- (0)	0,0% (0)	11,8% (6)
I alt	35,3% (18)	62,7% (32)	0,0% (0)	2,0% (1)	100,0% (51)

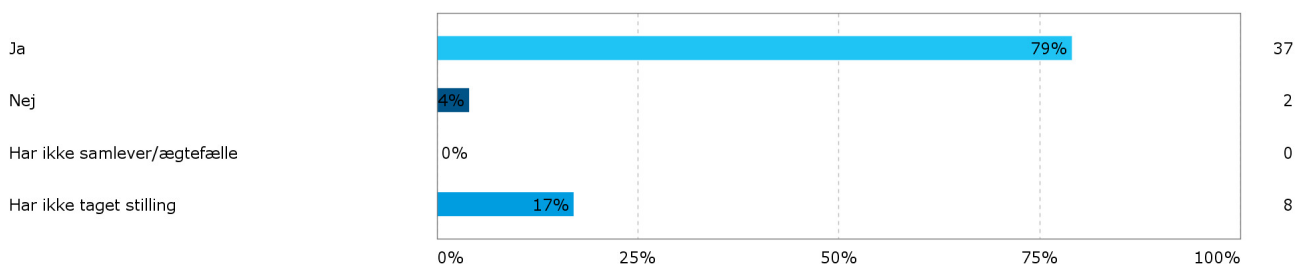
Tabellen viser svar på spørgsmål 5: Vil du donere et eller flere af dine egne organer i tilfælde af hjernedød.

**Figur 8. Stillingtagen til donation af organer fra mindreårigt barn i tilfælde af hjernedød. Opgjort samlet for alle faggrupper**



Søjlediagrammet viser svar på spørgsmål 6: Vil du tillade donation af organer fra dit mindreårige barn i tilfælde af hjernedød. Besvarelser i kategorien, Har ikke mindreårige børn, er taget ud, dette for at give et retvisende billede.

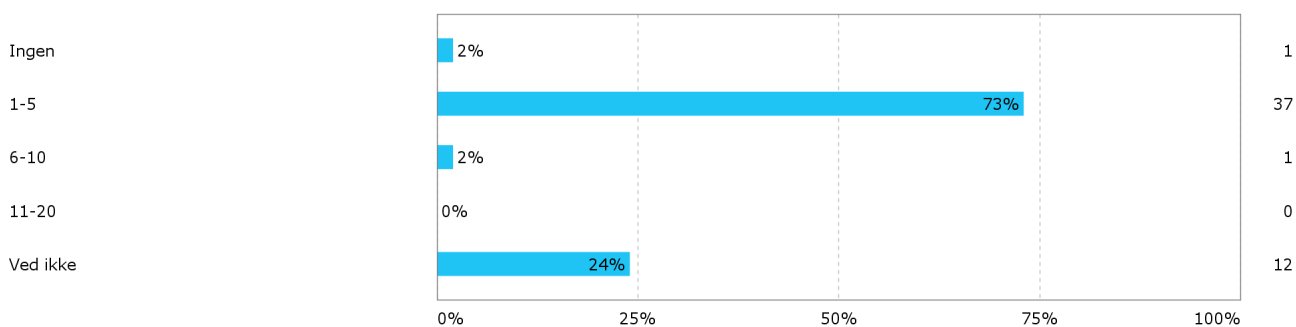
**Figur 9. Stillingtagen til donation af organer fra samlever/ægtefælle i tilfælde af hjernedød. Opgjort samlet for alle faggrupper**



Søjlediagrammet viser svar på spørgsmål 7: Vil du tillade donation af organer fra din samlever/ægtefælle i tilfælde af hjernedød. Besvarelser i kategorien, Har ikke samlever/ægtefælle, er taget ud, dette for at give et mere retvisende billede.

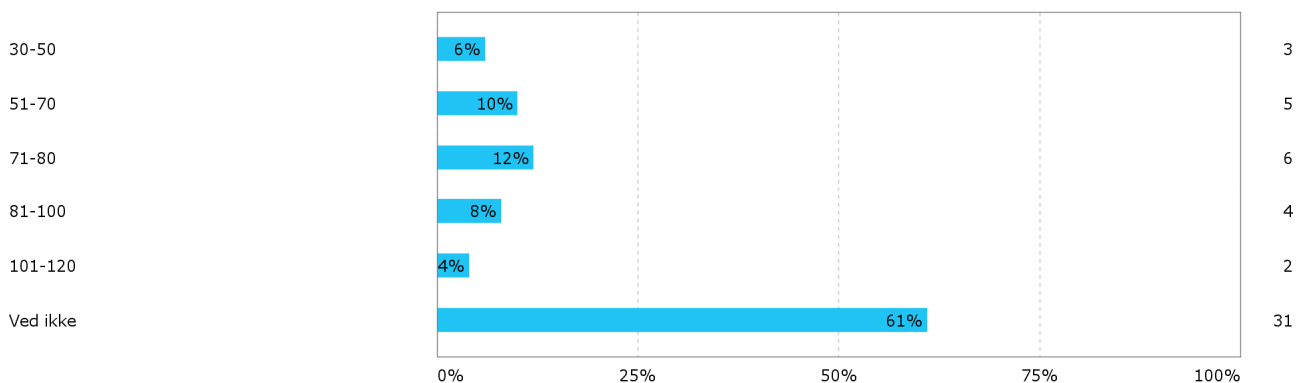
## Viden om organdonation

**Figur 10. Hvor mange organdonorer havde dit afsnit i 2014? Opgjort samlet for alle faggrupper (Afsnittet havde 0 organdonorer i 2014)**



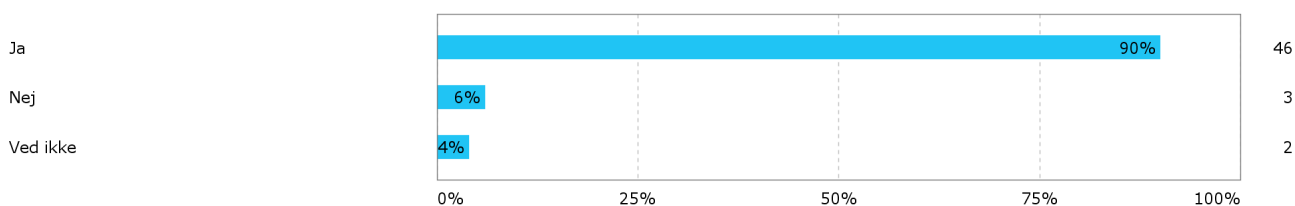
Søjlediagrammet viser svar på spørgsmål 8: Hvor mange organdonorer havde dit intensiv afsnit i 2014.

**Figur 11. Hvor mange organdonorer var der i Danmark i 2014? Opgjort samlet for alle faggrupper (80 organdonorer i 2014)**



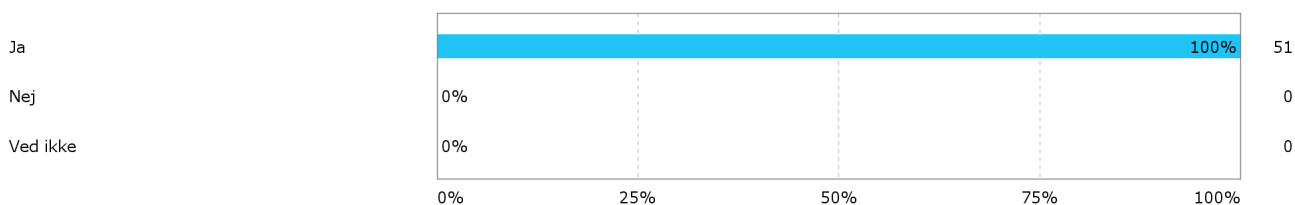
Søjlediagrammet viser svar på spørgsmål 9: Hvor mange afdøde donerede organer i Danmark i 2014.

Figur 12. Er hjernedødsdiagnosen 100 % sikker? Opgjort samlet for alle faggrupper



Søjlediagrammet viser svar på spørgsmål 10: Mener du at hjernedødsdiagnosen er 100% sikker.

Figur 13. Kender du instruksen/manualen til brug ved organdonation? Opgjort samlet for alle faggrupper



Søjlediagrammet viser svar på spørgsmål 11: Har I en instruks/manual, til brug ved organdonation, i dit afsnit.

Tabel 14. Kender du Actioncardet for donorterapi? Opgjort samlet og fordelt på faggrupper

	Læger	Sygeplejersker	SOSU	Sygehjælper	I alt
Ja	77,8% (14)	81,2% (26)	- (0)	0,0% (0)	78,4% (40)
Nej	22,2% (4)	18,8% (6)	- (0)	100,0% (1)	21,6% (11)
I alt	35,3% (18)	62,7% (32)	0,0% (0)	2,0% (1)	100,0% (51)

Tabellen viser svar på spørgsmål 12: Kender du Actioncardet for donorterapi.

Tabel 15. Kender du Actioncardet for donordetektion? Opgjort samlet og fordelt på faggrupper

	Læger	Sygeplejersker	SOSU	Sygehjælper	I alt
Ja	44,4% (8)	56,2% (18)	- (0)	0,0% (0)	51,0% (26)
Nej	55,6% (10)	43,8% (14)	- (0)	100,0% (1)	49,0% (25)
I alt	35,3% (18)	62,7% (32)	0,0% (0)	2,0% (1)	100,0% (51)

Tabellen viser svar på spørgsmål 13: Kender du Actioncardet for donordetektion.

### Tabel 16. Kender du ét eller flere tegn på, at en patients hjerne er ved at dø? Opgjort samlet for alle faggrupper

	Respondenter	Procent
Ja	50	98,0%
Nej	1	2,0%
I alt	51	100,0%

Tabellen viser svar på spørgsmål 14: Kender du ét eller flere tegn på, at en patients hjerne er ved at dø.

### Tabel 17. Ved du hvem, der kan kontaktes for hjælp til at stille hjernedødsdiagnosen? Opgjort samlet for alle faggrupper

	Respondenter	Procent
Ja	51	100,0%
Nej	0	0,0%
I alt	51	100,0%

Tabellen viser svar på spørgsmål 15: Ved du, hvem der kan kontaktes for hjælp til at stille hjernedødsdiagnosen.

### Tabel 18. Har du tilstrækkelig viden til at forklare de pårørende om hjernedød? Opgjort samlet og fordelt på faggrupper

	Læger	Sygeplejersker	SOSU	Sygehjælper	I alt
Ja	100,0% (18)	77,4% (24)	- (0)	- (0)	85,7% (42)
Nej	0,0% (0)	19,4% (6)	- (0)	- (0)	12,2% (6)
Ved ikke	0,0% (0)	3,2% (1)	- (0)	- (0)	2,0% (1)
I alt	36,7% (18)	63,3% (31)	0,0% (0)	0,0% (0)	100,0% (49)

Tabellen viser svar på spørgsmål 16: Mener du, at du har tilstrækkelig viden til at forklare de pårørende om hjernedød.



Tabel 19. Har du tilstrækkelig viden til at bringe spørgsmålet om organdonation op overfor de pårørende? Opgjort samlet og fordelt på faggrupper

	Læger	Sygeplejersker	SOSU	Sygehjælper	I alt
Ja	94,4% (17)	83,3% (20)	- (0)	- (0)	88,1% (37)
Nej	0,0% (0)	12,5% (3)	- (0)	- (0)	7,1% (3)
Ved ikke	5,6% (1)	4,2% (1)	- (0)	- (0)	4,8% (2)
I alt	42,9% (18)	57,1% (24)	0,0% (0)	0,0% (0)	100,0% (42)

Tabellen viser svar på spørgsmål 17: Mener du, at du har tilstrækkelig viden til at bringe spørgsmålet om organdonation op overfor de pårørende.

## Følge best practice

Tabel 20. Opmærksomhed på, om pårørende tilbydes en opfølgende samtale. Opgjort samlet og fordelt på faggrupper

	Læger	Sygeplejersker	SOSU	Sygehjælper	I alt
Ja, altid	76,9% (10)	100,0% (20)	- (0)	100,0% (1)	91,2% (31)
Ja, nogle gange	23,1% (3)	0,0% (0)	- (0)	0,0% (0)	8,8% (3)
Nej, aldrig	0,0% (0)	0,0% (0)	- (0)	0,0% (0)	0,0% (0)
I alt	38,2% (13)	58,8% (20)	0,0% (0)	2,9% (1)	100,0% (34)

Tabellen viser svar på spørgsmål 18: Er du opmærksom på, om pårørende til organdonorer tilbydes en opfølgende samtale.

Tabel 21. Opmærksomhed på, om pårørende informeres om, at de kan få at vide, hvordan det er gået modtagerne af organerne. Opgjort samlet og fordelt på faggrupper

	Læger	Sygeplejersker	SOSU	Sygehjælper	I alt
Ja, altid	41,7% (5)	81,0% (17)	- (0)	0,0% (0)	64,7% (22)
Ja, nogle gange	25,0% (3)	4,8% (1)	- (0)	100,0% (1)	14,7% (5)
Nej, aldrig	33,3% (4)	14,3% (3)	- (0)	0,0% (0)	20,6% (7)
I alt	35,3% (12)	61,8% (21)	0,0% (0)	2,9% (1)	100,0% (34)

Tabellen viser svar på spørgsmål 19: Er du opmærksom på, om pårørende informeres om, at de efterfølgende kan få at vide, hvordan det er gået modtagerne af organerne.

Tabel 22. Opmærksomhed på, om pårørende tilbydes at overvære hjernedødsundersøgelsen. Opgjort samlet og fordelt på faggrupper

	Læger	Sygeplejersker	SOSU	Sygehjælper	I alt
Ja, altid	30,8% (4)	65,0% (13)	- (0)	- (0)	51,5% (17)
Ja, nogle gange	46,2% (6)	35,0% (7)	- (0)	- (0)	39,4% (13)
Nej, aldrig	23,1% (3)	0,0% (0)	- (0)	- (0)	9,1% (3)
I alt	39,4% (13)	60,6% (20)	0,0% (0)	0,0% (0)	100,0% (33)

Tabellen viser svar på spørgsmål 20: Er du opmærksom på, om pårørende tilbydes at overvære hjernedødsundersøgelsen.

**Tabel 23. Opmærksomhed på, om transplantationscentret kontaktes inden samtalen med pårørende om organdonation. Opgjort samlet og fordelt på faggrupper**

	Læger	Sygeplejersker	SOSU	Sygehjælper	I alt
Ja, altid	56,2% (9)	50,0% (9)	- (0)	- (0)	52,9% (18)
Ja, nogle gange	43,8% (7)	44,4% (8)	- (0)	- (0)	44,1% (15)
Nej, aldrig	0,0% (0)	5,6% (1)	- (0)	- (0)	2,9% (1)
I alt	47,1% (16)	52,9% (18)	0,0% (0)	0,0% (0)	100,0% (34)

Tabellen viser svar på spørgsmål 21: Er du opmærksom på, om transplantationscentret kontaktes inden samtalen med pårørende om organdonation.

**Tabel 24. Overvejelse af muligheden for organdonation, inden ekstubation, af døende patienter med omfattende skader af hjernen. Opgjort samlet og fordelt på faggrupper**

	Læger	Sygeplejersker	SOSU	Sygehjælper	I alt
Ja, altid	64,7% (11)	44,0% (11)	- (0)	- (0)	52,4% (22)
Ja, nogle gange	35,3% (6)	52,0% (13)	- (0)	- (0)	45,2% (19)
Nej, aldrig	0,0% (0)	4,0% (1)	- (0)	- (0)	2,4% (1)
I alt	40,5% (17)	59,5% (25)	0,0% (0)	0,0% (0)	100,0% (42)

Tabellen viser svar på spørgsmål 22: Overvejer du muligheden for organdonation, inden ekstubation, af døende patienter med omfattende skader af hjernen.

