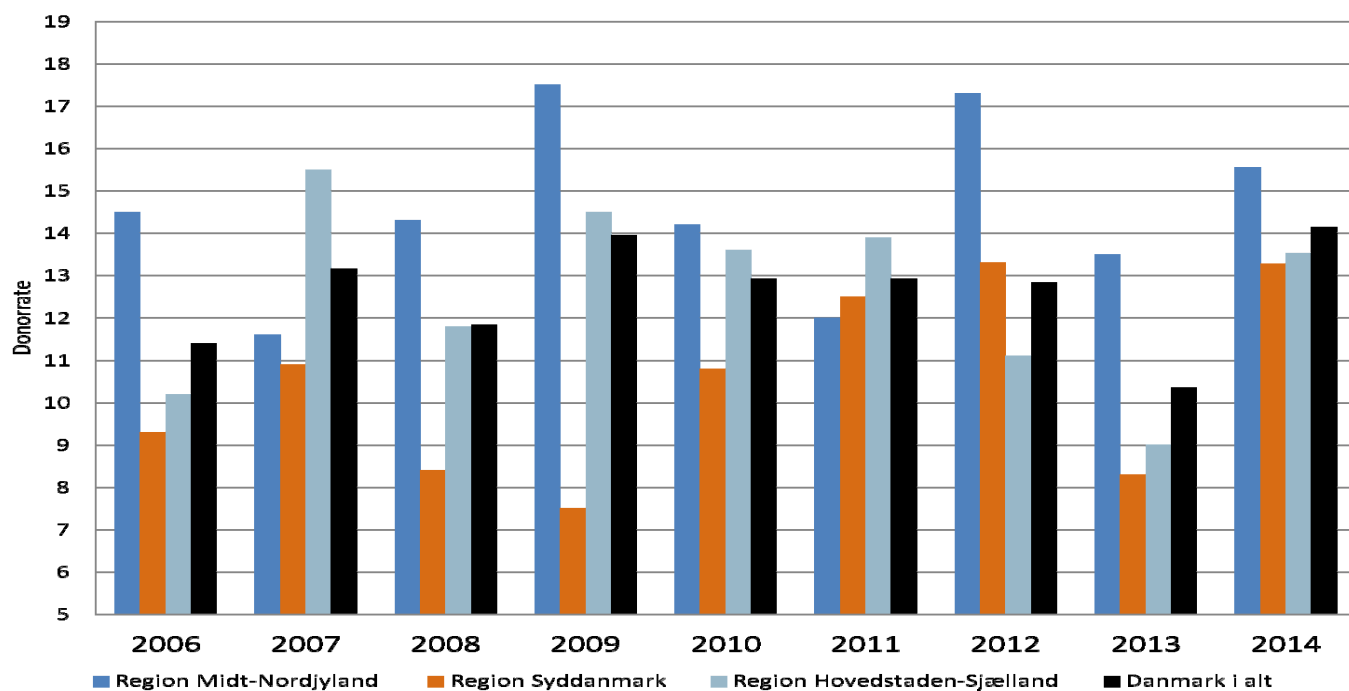


Antal organdonorer pr. mio. indbyggere i Danmark og fordelt på regioner i perioden 2006-2014



Note: Opgjort for actual donors; patienter hvorfra mindst ét organ er udtaget

Datakilde: Scandiatransplant udtræk pr. jan 2015

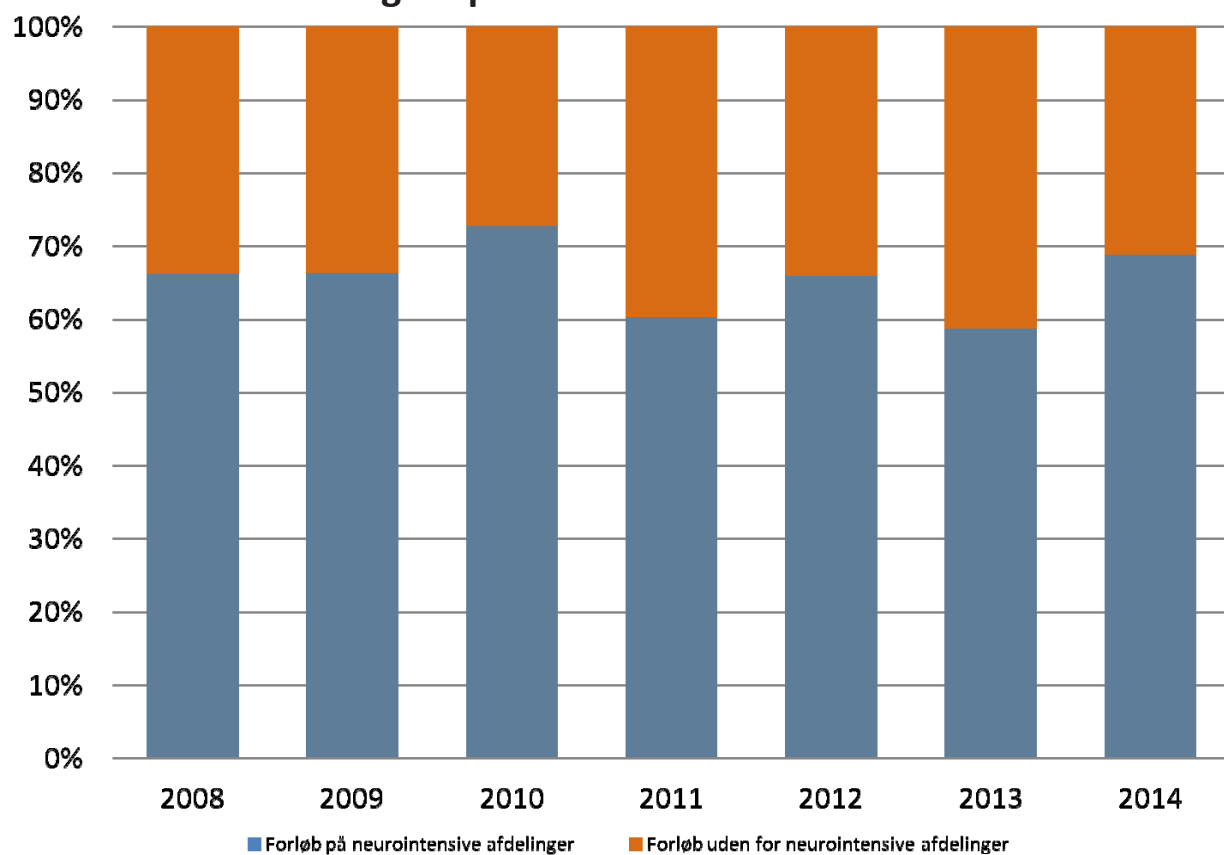
Antal organdonorer * i perioden 2008 – 2014

	2008	2009	2010	2011	2012	2013	2014
Region Nordjylland og Region Midtjylland	26	32	26	23	32	25	29
Region Syddanmark	10	9	13	15	16	10	16
Region Hovedstaden og Region Sjælland	29	36	34	35	28	23	35
Danmark i alt	65	77	73	73	76	58	80

Note: Actual donors - donorer hvorfra mindst ét organ er udtaget til transplantation

Datakilde: Scandiatransplant udtræk pr. jan 2015

Organdonorer fordelt på neurointensive afdelinger og øvrige intensive afdelinger i perioden 2008-2014



Note: Opgjort for actual donors; patienter hvorfra mindst ét organ er udtaget

Fordeling af antal donorer* på neurointensive og øvrige intensive afdelinger og regioner i perioden 2008 - 2014

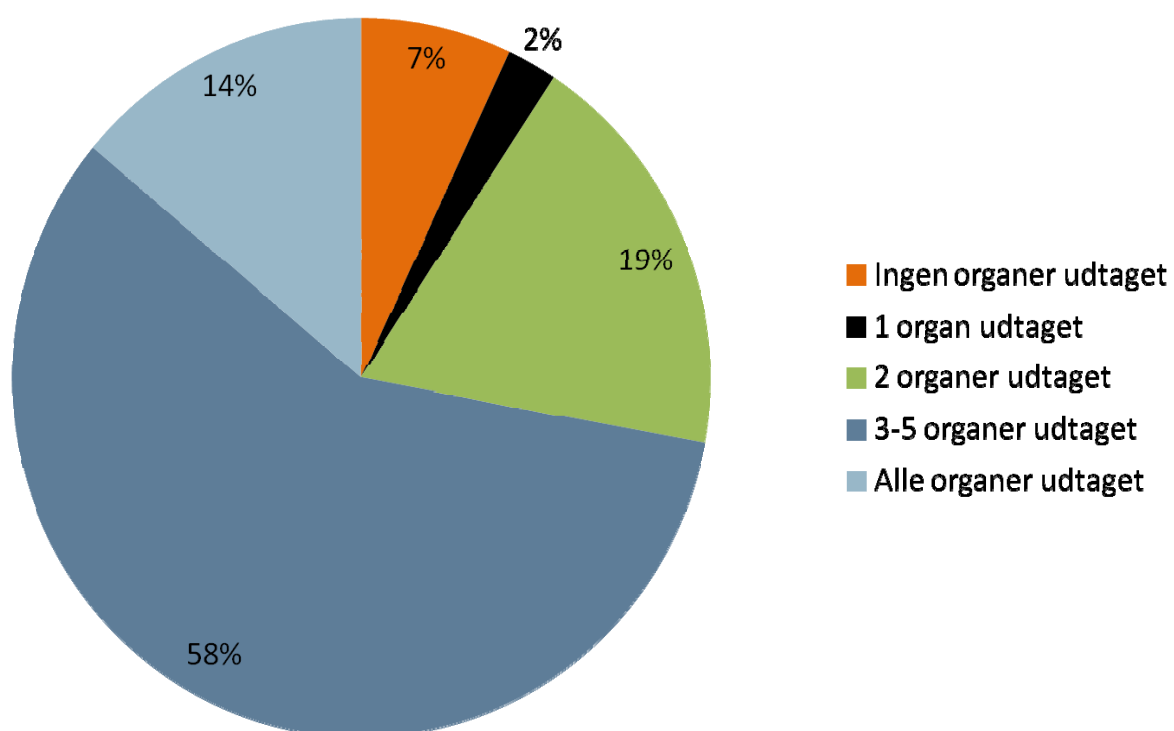
		2008	2009	2010	2011	2012	2013	2014
Antal donorer i alt		65	77	73	73	76	58	80
Danmark i alt	(4) Neurointensiv	43	51	53	44	50	34	55
	(39) Øvrig intensiv	22	26	20	29	26	24	25
Region Nordjylland og Region Midtjylland	(2) Neurointensiv	17	22	18	11	20	18	20
	(15) Øvrig intensiv	9	10	8	12	12	7	9
Region Syddanmark	(1) Neurointensiv	6	7	6	9	9	4	10
	(8) Øvrig intensiv	4	2	7	6	7	6	6
Region Hovedstaden og Region Sjælland	(1) Neurointensiv	20	22	29	24	21	12	25
	(16) Øvrig intensiv	9	14	5	11	7	11	10

Note: () Angiver antal afdelinger

Note: Opgjort for actual donors; patienter hvorfra mindst ét organ er udtaget

Datakilde: Transplantationscentrene på Aarhus Universitetshospital, Odense Universitetshospital og Rigshospitalet

Fordeling af antal udtagne organer pr. donor blandt accepterede organdonorer I 2014 (%)



Note: Opgjort for eligible donors - patienter vurderet medicinsk egnet som donor ialt 86 erklæret hjernedød og samtykke til organdonation

Datakilde: Transplantationscentrene på Aarhus Universitetshospital, Odense Universitetshospital og Rigshospitalet

Antal udtagne og antal transplanterede organer fordelt på organer i 2014

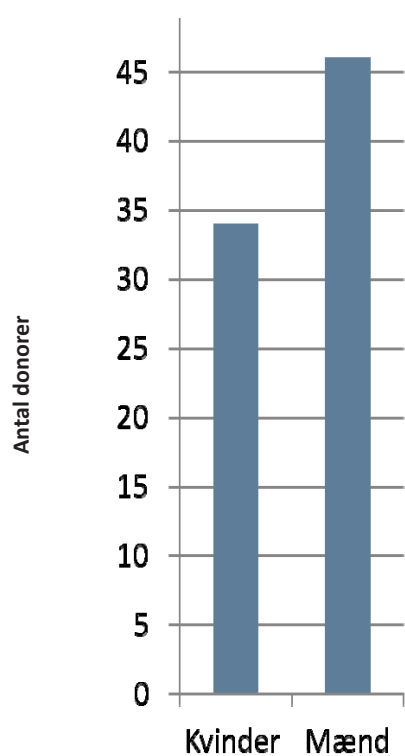
	Hjerte		Lunger*		Nyre		Lever	
	Udtaget	Transpl.	Udtaget	Transpl.	Udtaget	Transpl.	Udtaget	Transpl.
Region Nordjylland og Region Midtjylland	11	11	18	16	56	55	17	15
Region Syddanmark	7	7	12	12	29	26	12	9
Region Hovedstaden og Region Sjælland	13	13	20	20	70	65	29	29
Danmark i alt	31	31	50	48	155	146	58	53

Note: Lunger er alle udtaget og transplanteret som dobbeltlunger, men er opgjort som 2 organer.
24 patienter i og uden for Danmark er således transplanteret med disse lunger

278 organer fra 80 danske organdonorer er transplanteret hos patienter i og uden for Danmark.

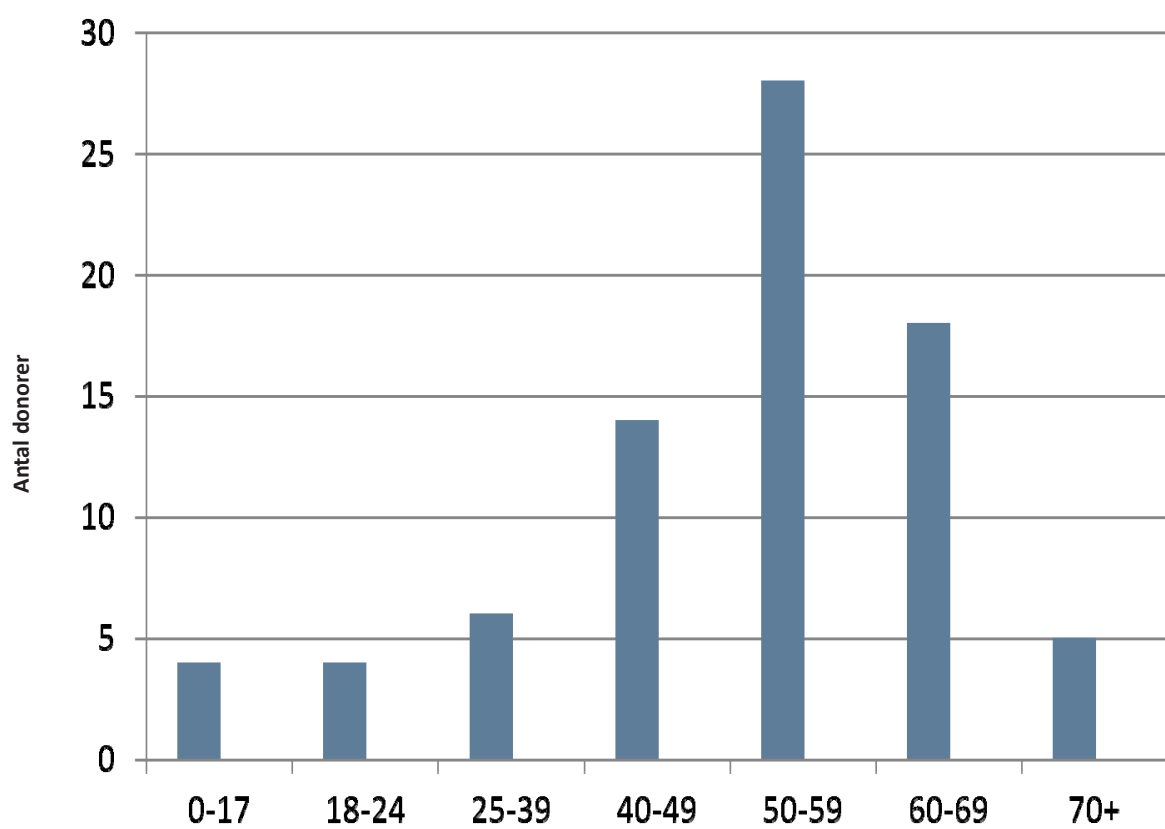
I gennemsnit blev der anvendt 3,5 organ fra hver organdonor

Kønsfordeling organdonorer 2014



Note: Opgjort for actual donors - donorer hvorfra mindst ét organ er udtaget til transplantation

Datakilde: Transplantationscentrene på Aarhus Universitetshospital, Odense Universitetshospital og Rigshospitalet



Note: Opgjort for actual donors - donorer hvorfra mindst ét organ er udtaget til transplantation

Yngste donor var 7 år og ældste var 83 år

Datakilde: Transplantationscentrene på Aarhus Universitetshospital, Odense Universitetshospital og Rigshospitalet

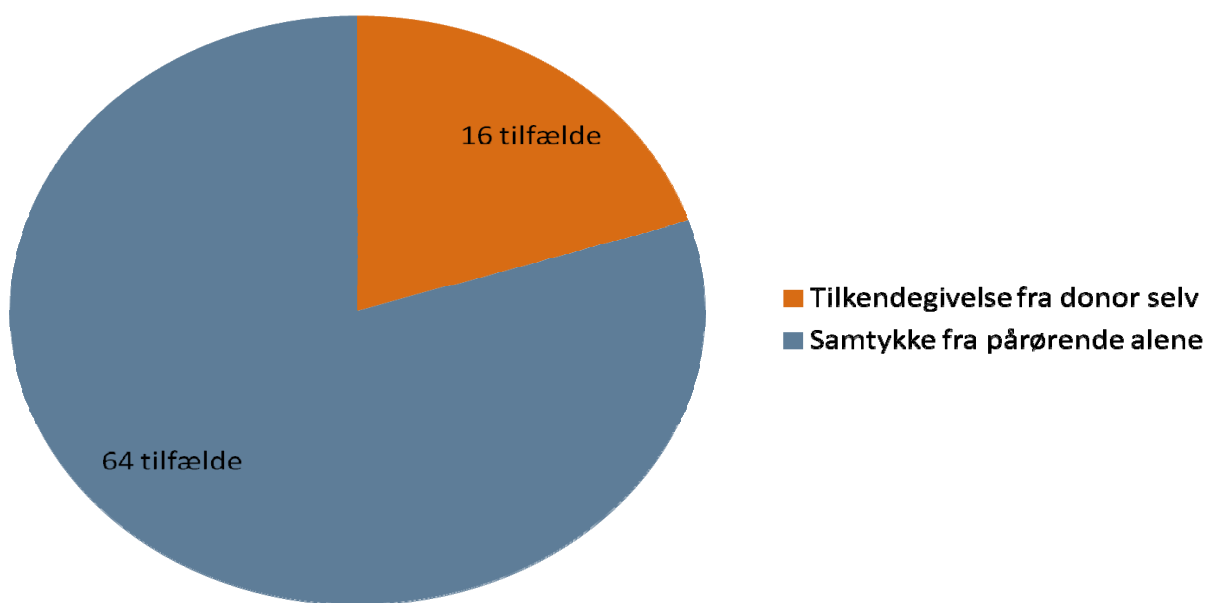
Diagnoser fordelt på organdonorer 2014

	Hjerneblødning*	Kranietraume	Cerebralt infarkt	Anoxisk hjerneskade
Region Nordjylland og Region Midtjylland	66 %	7 %	3 %	24 %
Region Syddanmark	63 %	18 %	6 %	13 %
Region Hovedstaden og Region Sjælland	66 %	3 %	0 %	31 %
Danmark i alt	66 %	7 %	2 %	25 %

Note: Opgjort for actual donors - donorer hvorfra mindst ét organ er udtaget til transplantation

Datakilde: Transplantationscentrene på Aarhus Universitetshospital, Odense Universitetshospital og Rigshospitalet

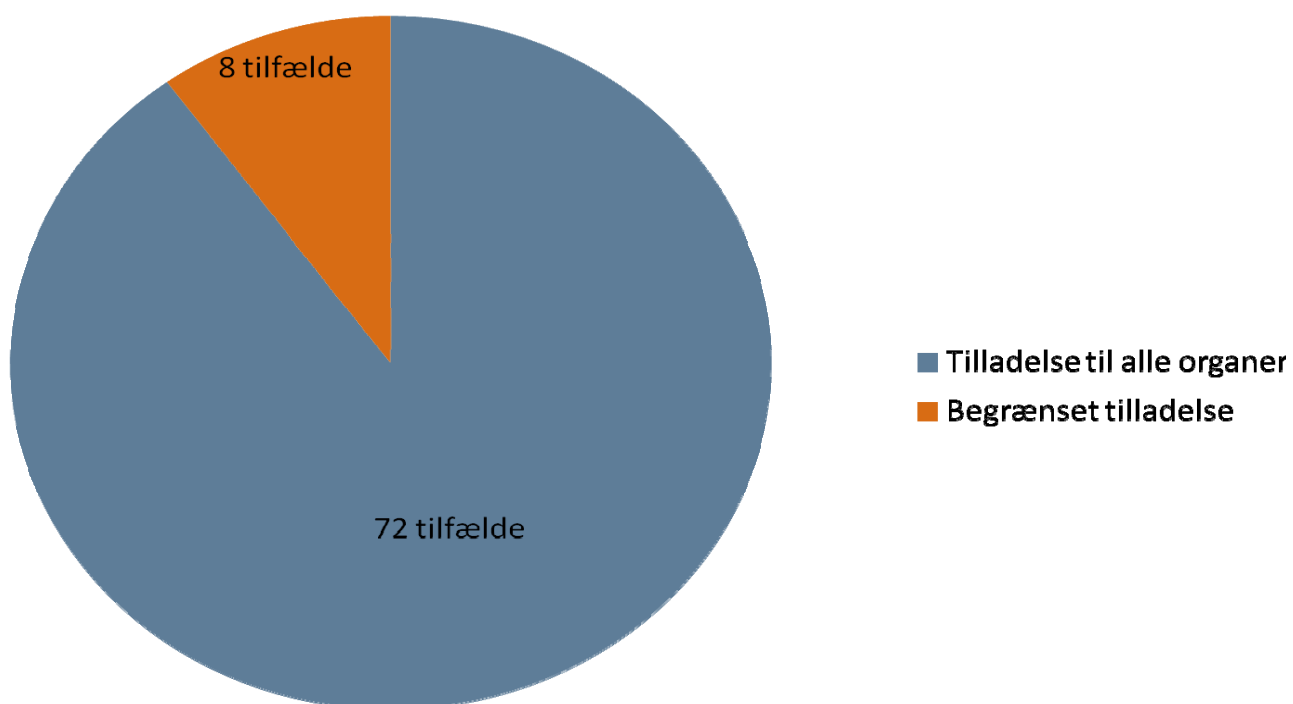
Typer af samtykke fordelt på donorer 2014



Note: Opgjort for actual donors; patienter hvorfra mindst ét organ er udtaget

Datakilde: Transplantationscentrene på Aarhus Universitetshospital, Odense Universitetshospital og Rigshospitalet

Omfanget af samtykke fordelt på donorer 2014



Note: Opgjort for actual donors; patienter hvorfra mindst ét organ er udtaget

I 1 tilfælde ikke hjertet og i 7 tilfælde ikke hud og hornhinder

Datakilde: Transplantationscentrene på Aarhus Universitetshospital, Odense Universitetshospital og Rigshospitalet

Ventelistens udvikling gennem 2014

- 421 patienter stod aktivt på venteliste ved årets begyndelse
23 til et hjerte, 22 til en lever, 29 til lunger, 347 til en nyre
- 441 patienter kom på venteliste i løbet af 2014
- 357 patienter fik et nyt organ
32 et hjerte, 47 en lever, 29 lunger, 249 en nyre (heraf 110 fra levende donor)
- 25 patienter er døde, mens de stod på venteliste
- 408 patienter stod aktivt på venteliste ved årets udgang
24 til et hjerte, 16 til en lever, 26 til lunger, 342 til en nyre

NOTE: 72 patienter er taget af ventelisten i løbet af 2014 af andre årsager